

COMERCIAL · PANEL LED · DOWNLIGHT

ODB CUADRADO SOBREPUESTO

Panel LED ultradelgado de 35 mm de perfil para montaje sobrepuesto.

6-24
WATTS

25K
HORAS

IP20
PROTECCIÓN

100-240
VOLTAJE

TEMPERATURA DE COLOR

● **6500K** · Luz fría

● **3000K** · Luz cálida



DATOS DEL PRODUCTO

CÓDIGO	POTENCIA	LÚMENES	CCT	DIMENSIONES
0105-039	6 W	330 lm	6500K	122 × 122 × 35 mm
0105-032	12 W	720 lm	6500K	173 × 173 × 35 mm
0105-033	12 W	720 lm	3000K	173 × 173 × 35 mm
0105-034	18 W	1,250 lm	6500K	227 × 227 × 35 mm
0105-035	18 W	1,250 lm	3000K	227 × 227 × 35 mm
0105-021	24 W	1,680 lm	6500K	300 × 300 × 35 mm
0105-036	24 W	1,680 lm	3000K	300 × 300 × 35 mm

ESPECIFICACIONES TÉCNICAS

VOLTAJE	100-240 V	ÁNGULO DE APERTURA	120°
FRECUENCIA	50-60 Hz	PROTECCIÓN IP	IP20
FACTOR DE POTENCIA	> 0.5	TEMPERATURA AMBIENTE	-20°C ~ 40 °C
CRI	> 70	REGULABLE	No

MONTAJE

No requiere corte en cielorraso. El panel se fija directamente sobre la superficie. Verificar la planitud del área antes de instalar. Driver externo incluido — permite reemplazo sin remover el panel.

ATRIBUTOS CLAVE

25,000

HORAS DE VIDA ÚTIL

DRIVER EXTERNO


FÁCIL REEMPLAZO


SIN CORTE


INSTALACIÓN DIRECTA

SIN HG

SIN MERCURIO NI PLOMO

 Clemente Ballén 418 y Chimborazo
Guayaquil, Ecuador

 +593 96 170 3028

 info@enecosolutions.com

eneco
ES TIEMPO DE AHORRAR ENERGÍA

*datos sujetos a cambios

www.enecosolutions.com