

RETROFIT · BOMBILLA LED · USO GENERAL

FOCO LED SERIE CLÁSICA

Foco LED de forma clásica A60. Reemplazo directo de incandescentes con circuito integrado de protección contra sobrecalentamiento y cuerpo de plástico termoconductor.

9-15
WATTS

3000
6500
K (CCT)

25K
HORAS

E27
CASQUILLO



TEMPERATURA DE COLOR

● 6500K · Luz fría

● 3000K · Luz cálida

POTENCIAS DISPONIBLES

9 W

15 W

APLICACIONES TÍPICAS

Hogar

Oficinas

Comercios

Pasillos

Áreas comunes

DATOS DEL PRODUCTO

CÓDIGO	POTENCIA	VOLTAJE	LÚMENES	CCT	CRI	ÁNGULO	DIMENSIONES
0102-006	9 W	100 - 120 V	810 lm	3000K	>80	230°	60 × 108 mm
0102-019	9 W	100 - 120 V	810 lm	6500K	>80	230°	60 × 108 mm
0102-028 SENSOR	9 W	100 - 120 V	810 lm	6500K	>80	230°	60 × 108 mm
0102-021	15 W	100 - 120 V	1,350 lm	6500K	>80	230°	65 × 128 mm

SENSOR El modelo 0102-028 incorpora sensor de movimiento integrado. Encendido automático al detectar presencia.

ESPECIFICACIONES TÉCNICAS

CASQUILLO	E27 · Edison estándar	CICLOS DE ENCENDIDO	12,500
FACTOR DE POTENCIA	> 0.5	PROTECCIÓN IP	IP20
GARANTÍA	-	TEMPERATURA AMBIENTE	-20°C ~ 40 °C

ATRIBUTOS CLAVE



25,000

HORAS DE VIDA ÚTIL



FLICKER FREE

SIN PARPADEO




88%


AHORRO VS INCANDESCENTE




SIN HG

SIN MERCURIO NI PLOMO

 Clemente Ballén 418 y Chimborazo
Guayaquil, Ecuador

 +593 96 170 3028

 info@enecosolutions.com